

relatório de visibilidade em marketing esportivo

janeiro a fevereiro/2011

Informídia Pesquisas Esportivas

MODELO

resumo geral (tv+jornal)
total patrocinadores



índice

Americana - janeiro a fevereiro/2011

Informídia Pesquisas Esportivas

clube

espaço ocupado na mídia
audiência/perfil

patrocinadores

exposição total patrocinadores (tv/jornal)
exposição por patrocinador (tv/jornal)

anexos

detalhes relatório



total clube

Americana - janeiro a fevereiro/2011

Informídia Pesquisas Esportivas

destaque
espaço ocupado na mídia
audiência/perfil





destaque clube

No período analisado, o clube jogou 10 partida(s), todas transmitidas em tv, gerando a seguinte exposição:

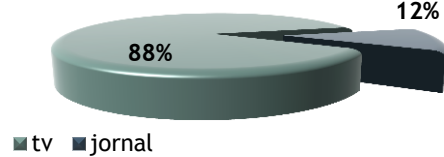
14 transmissões em TV (entre ao vivo/VT), sendo:	
01 transmissão em Emissora Aberta	
13 transmissões em Emissora por assinatura	
nº reportagens TV	hora(s) de exposição em TV
958	30
nº reportagens Jornal	página(s) de exposição em Jornal
246	57
R\$ 42.074.351,55 de valor relativo ao Espaço ocupado na mídia	

A audiência domiciliar média das emissoras, na praça de São Paulo foi:

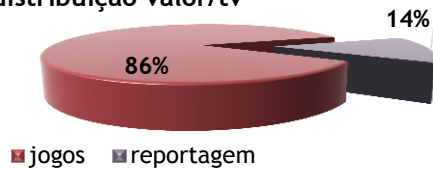
Bandeirantes: 5 pontos e 8% das TV's ligadas (1 transmissão)

meio	itens	acumulado	jan	fev	mar	abr	mai	jun	jul	ago	set	out	nov	dez
Americana	nº partidas	10	5	5										
	com transmissão sem transmissão	10	5	5										
jogos	nº de transmissões	14	8	6										
tv	segundos 000	96M	52M	44M										
	valor R\$ 000	31.811M	28.902M	2.909M										
reportagem	nº de reportagens	958	452	506										
tv	segundos 000	11M	5M	5M										
	valor R\$ 000	5.102M	3.013M	2.089M										
total	nº trans.+ nº rep.	972	460	512										
tv	segundos 000	107M	58M	49M										
	valor R\$ 000	36.914M	31.916M	4.998M										
reportagem	nº de reportagens	246	80	166										
jornal	centímetros 000	17M	3M	13M										
	valor R\$ 000	5.161M	1.263M	3.897M										
total	nº aparições	1.218	540	678										
tv+jornal	valor R\$ 000	42.074M	33.179M	8.895M										

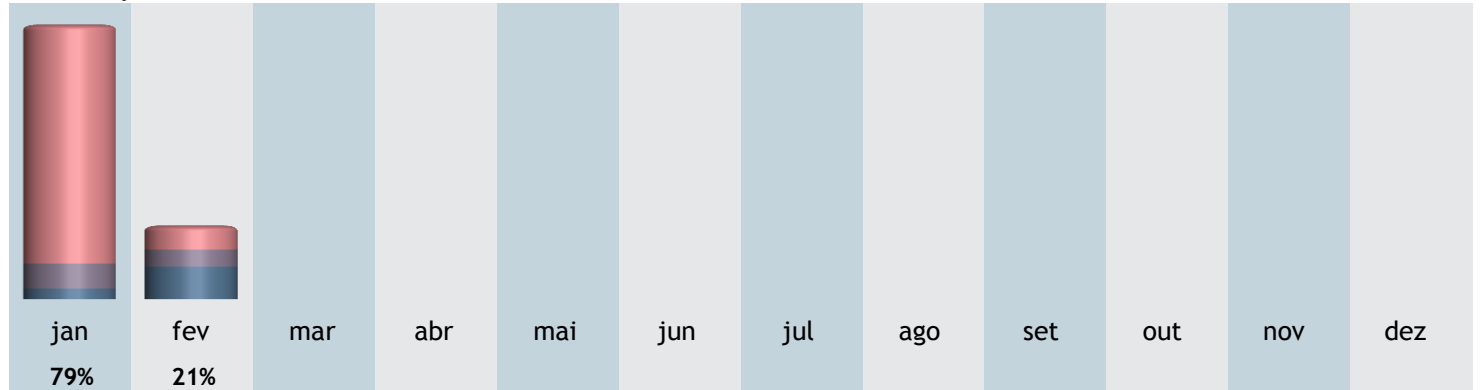
distribuição valor/meio



distribuição valor/tv



distribuição valor / meio / mês





	n° transm.	audiência				perfil										
		domiciliar		individual n° indivíduos	sexo		faixa etária (%)					classe social (%)				
		audiência	share (%)		n° domicílios	HH	MM	04-11	12-17	18-24	25-49	50+	AB	C	DE	
		universo SP		5.823.590	18.352.043											
emissoras																
Band	1	5	8	303.409	427.603	62	38	2	8	11	40	39	41	53	7	
campeonato																
Estadual	1	5	8	303.409	427.603	62	38	2	8	11	40	39	41	53	7	
Total	1	5	8	303.409	427.603	62	38	2	8	11	40	39	41	53	7	

audiência domiciliar acumulada/por campeonato
5



Estadual

total patrocinadores

Americana - janeiro a fevereiro/2011

Informídia Pesquisas Esportivas

destaque
resumo geral de exposição
resumo por patrocinadores
propriedades
resumo jogos tv / reportagem tv / reportagem jornal





destaque patrocinadores

No período analisado (59 dia(s)), as marcas relacionadas ao clube AMERICANA estiveram presentes na mídia 27 os dias, representando 46% de exposição no período pesquisado. Alcançando a seguinte exposição:

8.669 aparições aparições em TV e Jornal

4 hora(s) de hora(s) de exposição em TV

21 centímetr(página(s) de exposição em Jornal

R\$ 7.200.999,03 de valor relativo ao Espaço ocupado na mídia

As marcas relacionadas ao clube obtiveram a seguinte exposição

Kanxa: 12%

Embratel: 8%

Candide: 7%

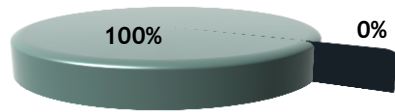
Imediata: 4%

Sony Sports: 1%

Parceiros(5): 69%

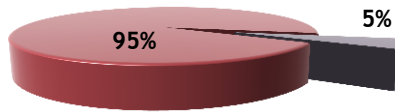
meio	itens	acumulado	jan	fev	mar	abr	mai	jun	jul	ago	set	out	nov	dez
jogos	nº aparições	7.898	4.759	3.139										
	segundos	13.068	7.778	5.290										
	valor R\$ 000	6.824M	6.460M	364M										
reportagem	nº aparições	761	622	139										
	segundos	817	647	169										
	valor R\$ 000	368M	316M	52M										
total	nº aparições	8.659	5.381	3.278										
	segundos	13.885	8.425	5.460										
	valor R\$ 000	7.192M	6.776M	416M										
reportagem	nº aparições	10	2	8										
	centímetros	21	4	17										
	valor R\$ 000	9M	1M	8M										
total	nº aparições	8.669	5.383	3.286										
	valor R\$ 000	7.201M	6.777M	424M										

distribuição valor/meio



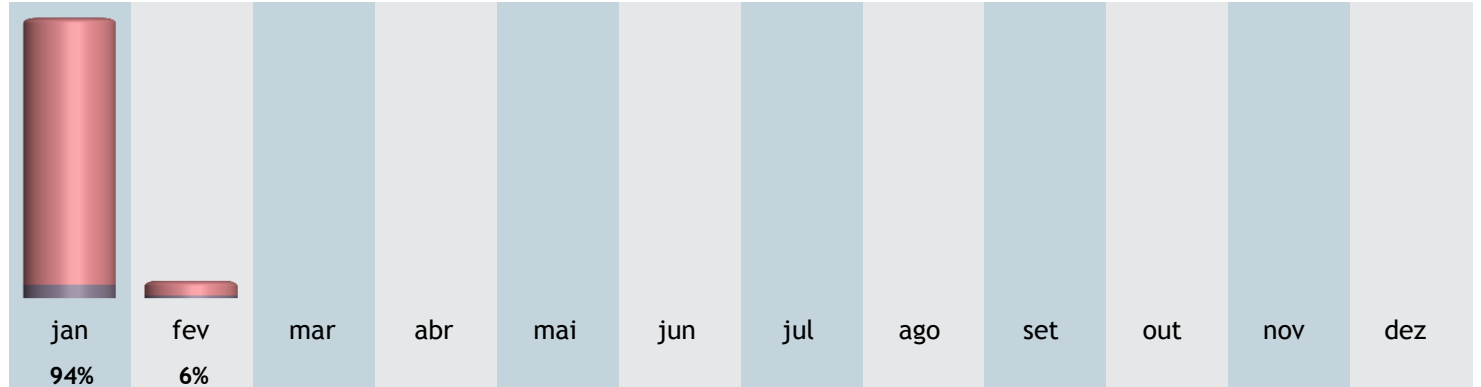
■ tv ■ jornal

distribuição valor/tv

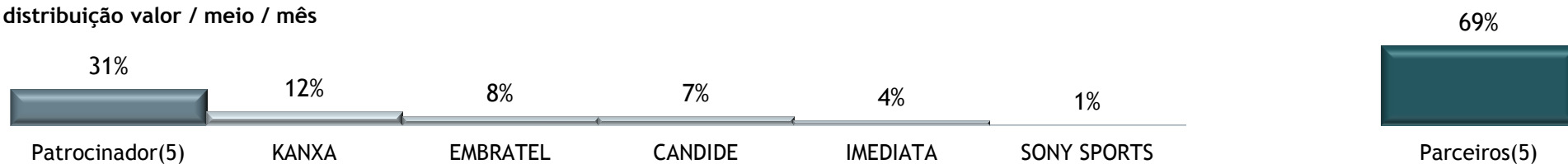


■ jogos ■ reportagem

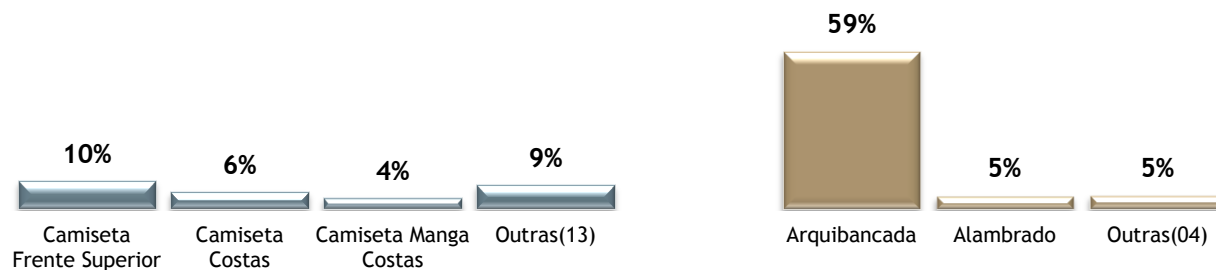
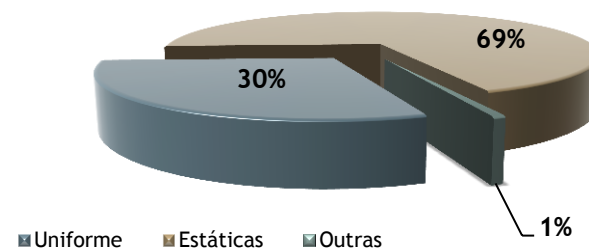
distribuição valor / meio / mês



patrocinador	%V	itens	acumulado	jan	fev	mar	abr	mai	jun	jul	ago	set	out	nov	dez
PATROCINADOR 05 marca (s)	31%	nº aparições	5.250	2.999	2.251										
		valor R\$ 000	2.224M	1.959M	265M										
KANXA	12%	nº aparições	1.768	980	788										
		valor R\$ 000	831M	717M	114M										
EMBRATEL	08%	nº aparições	1.501	838	663										
		valor R\$ 000	549M	469M	80M										
CANDIDE	07%	nº aparições	1.006	568	438										
		valor R\$ 000	518M	477M	41M										
IMEDIATA	04%	nº aparições	914	584	330										
		valor R\$ 000	287M	260M	27M										
SONY SPORTS	01%	nº aparições	61	29	32										
		valor R\$ 000	39M	36M	3M										
PARCEIROS 05 marca (s)	69%	nº aparições	3.419	2.384	1.035										
		valor R\$ 000	4.977M	4.818M	159M										
Pref. Americana	68%	nº aparições	3.390	2.359	1.031										
		valor R\$ 000	4.932M	4.774M	158M										
Unimed	01%	nº aparições	16	16											
		valor R\$ 000	43M	43M											
Zé Merica	00%	nº aparições	8	8											
		valor R\$ 000	1M	1M											
Gatorade	00%	nº aparições	4		4										
		valor R\$ 000	0M		0M										
Diário Do Rio Claro	00%	nº aparições	1	1											
		valor R\$ 000	0M	0M											
Total 10 marcas		nº aparições	8.669	5.383	3.286										
		valor R\$ 000	7.201M	6.777M	424M										

distribuição valor / meio / mês


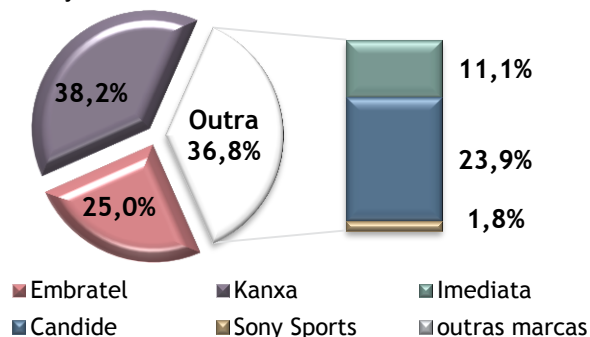
propriedade	% V	itens	acumulado	jan	fev	mar	abr	mai	jun	jul	ago	set	out	nov	dez
total uniforme 16 Propriedade(s)	30%	Nº aparições	5.109	2.922	2.187										
		Valor R\$ 000	2.149M	1.892M	258M										
Camiseta Frente Superior	10%	Nº aparições	2.153	1.209	944										
		Valor R\$ 000	752M	650M	102M										
Camiseta Costas	6%	Nº aparições	834	453	381										
		Valor R\$ 000	460M	395M	65M										
Camiseta Manga Costas	4%	Nº aparições	485	255	230										
		Valor R\$ 000	290M	266M	24M										
Outras(13)	9%	Nº aparições	1.637	1.005	632										
		Valor R\$ 000	648M	581M	67M										
total estáticas 06 Propriedade(s)	69%	Nº aparições	3.538	2.443	1.095										
		Valor R\$ 000	5.000M	4.834M	166M										
Arquibancada	59%	Nº aparições	745	745											
		Valor R\$ 000	4.252M	4.252M											
Alambrado	5%	Nº aparições	2.509	1.536	973										
		Valor R\$ 000	362M	209M	152M										
Outras(04)	5%	Nº aparições	284	162	122										
		Valor R\$ 000	386M	373M	13M										
total outras 03 Propriedade(s)	1%	Nº aparições	22	18	4										
		Valor R\$ 000	52M	51M	0M										
total 25 Propriedade(s)	100%	Nº aparições	8.669	5.383	3.286										
		Valor R\$ 000	7.201M	6.777M	424M										

distribuição acumulada - valor R\$/propriedades uniforme / estáticas

distribuição acumulada - valor R\$/grupo propriedade


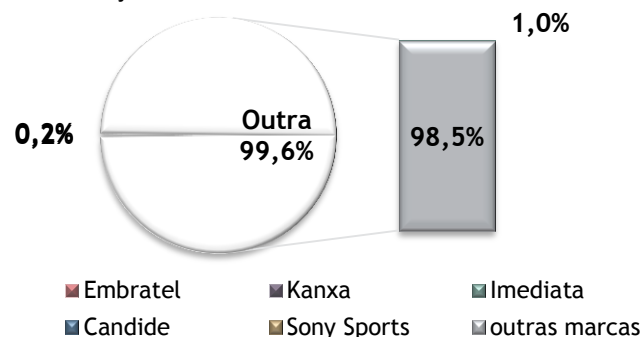
propriedade	EMBRATEL		KANXA		IMEDIATA		CANDIDE		SONY SPORTS		outras marcas		total tv+jornal		
	frente superior		material esportivo		frente		manga		frente		05 marca(s)		10 marca(s)		
	apar.	Valor R\$	apar.	Valor R\$	apar.	Valor R\$	apar.	Valor R\$	apar.	Valor R\$	apar.	Valor R\$	apar.	Valor R\$000	%v
Total Uniforme (16)	1.485	536M	1.719	821M	856	239M	988	513M	61	39M		0M	5.109	2.149M	30%
Bandana	1.479	536M	613	177M					61	39M		0M	2.153	752M	10%
Boné			834	460M									834	460M	06%
Boneco							485	290M					485	290M	04%
Bracelete					854	239M							854	239M	03%
Cachecol							502	224M					502	224M	03%
Calça			121	110M									121	110M	02%
Calça Treino			13	20M									13	20M	00%
Camiseta Axila			24	17M									24	17M	00%
Camiseta Básica Costas			10	7M									10	7M	00%
Camiseta Básica Costas Inferior			13	7M									13	7M	00%
Camiseta Básica Frente			11	6M									11	6M	00%
Camiseta Básica Frente Inferior			11	6M									11	6M	00%
Camiseta Básica Frente Superior			23	5M									23	5M	00%
Camiseta Básica Gola			40	5M									40	5M	00%
Camiseta Básica Manga	6	1M	4	1M	2	0M	1	0M				0M	13	2M	00%
Camiseta Básica Ombro			2	0M									2	0M	00%
Total estáticas (06)	16	12M	49	10M	58	48M	18	5M			3.397	4.925M	3.538	5.000M	69%
Alambrado											745	4.252M	745	4.252M	59%
Alongador							8	1M			2.501	361M	2.509	362M	05%
Armário	3	0M									135	280M	138	281M	04%
Arquibancada	3	5M	49	10M	48	44M						0M	100	59M	01%
Backdrop											8	31M	8	31M	00%
Backdrop Rotatório	10	7M			10	4M	10	4M			8	1M	38	16M	00%
Total outras (03)											22	52M	22	52M	01%
Adesivo											18	51M	18	51M	01%
Agenda											2	0M	2	0M	00%
Ambulância											2	0M	2	0M	00%

propriedade	EMBRATEL		KANXA		IMEDIATA		CANDIDE		SONY SPORTS		outras marcas		total tv+jornal		
	frente superior		material esportivo		frente		manga		frente		05 marca(s)		10 marca(s)		
	apar.	Valor R\$	apar.	Valor R\$	apar.	Valor R\$	apar.	Valor R\$	apar.	Valor R\$	apar.	Valor R\$	apar.	Valor R\$000	%v
Total (25 propriedades)	1.501	549M	1.768	831M	914	287M	1.006	518M	61	39M	3.419	4.977M	8.669	7.201M	100%
% valor R\$/marca	8%		12%		4%		7%		1%		69%				

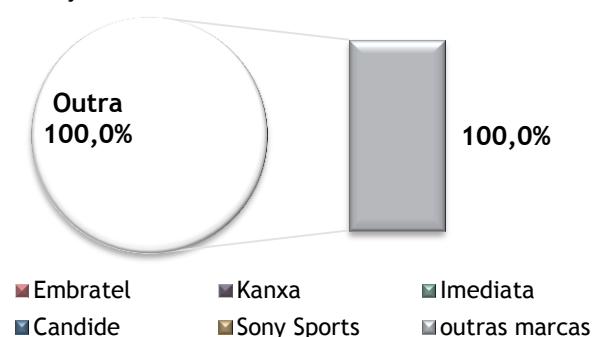
distribuição valor R\$/uniforme



distribuição valor R\$/estáticas





distribuição valor R\$/outras




propriedade	jogos tv			reportagem tv			reportagem jornal			total tv+jornal		
	aparições	segundos	valor R\$	aparições	segundos	valor R\$	aparições	cm	valor R\$	aparições	valor R\$	%v
Total Uniforme (15)	2.784	3.670	1.811.441	136	178	79.230	2	4	1.072	2.922	1.891.744	28%
Camiseta Frente Superior	1.154	1.420	615.837	53	49	32.745	2	4	1.072	1.209	649.655	10%
Camiseta Costas	430	817	384.621	23	28	10.165				453	394.786	6%
Camiseta Manga Costas	255	393	266.332							255	266.332	4%
Camiseta Frente	527	519	197.130	27	30	18.099				554	215.229	3%
Camiseta Manga Frente	290	298	205.135	12	10	1.366				302	206.502	3%
Meião	67	113	105.021	1	0	85				68	105.106	2%
Shorts Frente Inferior	12	17	19.874							12	19.874	0%
Camiseta Treino Frente Superior				11	37	8.952				11	8.952	0%
Equipe Técnica	9	18	5.277	1	1	2.122				10	7.399	0%
Equipe de Apoio	11	18	7.129							11	7.129	0%
Camiseta Polo				7	20	5.016				7	5.016	0%
Bracelete	16	23	2.680							16	2.680	0%
Colete Jogo	7	23	1.582							7	1.582	0%
Torcida	6	11	821							6	821	0%
Camiseta Treino Omoplata				1	2	679				1	679	0%
Total estáticas (06)	1.960	4.063	4.597.278	483	468	237.088				2.443	4.834.365	71%
Arquibancada	676	1.205	4.123.004	69	56	128.913				745	4.251.918	63%
Box Jogador	70	154	273.592							70	273.592	4%
Alambrado	1.175	2.640	139.303	361	280	69.956				1.536	209.258	3%
Placa	32	54	29.936	15	20	22.661				47	52.597	1%
Placar	7	9	31.443							7	31.443	0%
Backdrop				38	112	15.557				38	15.557	0%
Total outras (01)	15	45	50.992	3	2	131				18	51.123	1%
Ambulância	15	45	50.992	3	2	131				18	51.123	1%
Total - 22 propriedade(s)	4.759	7.778	6.459.711	622	647	316.448	2	4	1.072	5.383	6.777.232	100%

propriedade	jogos tv			reportagem tv			reportagem jornal			total tv+jornal		
	aparições	segundos	valor R\$	aparições	segundos	valor R\$	aparições	cm	valor R\$	aparições	valor R\$	%v
Total Uniforme (15)	2.110	3.143	207.484	69	128	42.516	8	17	7.568	2.187	257.567	61%
Camiseta Frente Superior	926	1.321	86.548	14	28	10.275	4	13	5.198	944	102.021	24%
Camiseta Costas	374	793	51.710	7	9	13.690				381	65.400	15%
Camiseta Frente	297	312	21.559	3	4	2.109				300	23.668	6%
Camiseta Manga Costas	217	315	21.094	11	22	1.259	2	2	1.185	230	23.538	6%
Camiseta Manga Frente	197	220	14.759	1	2	1.107	2	2	1.185	200	17.050	4%
Camiseta Treino Frente Superior				13	32	7.718				13	7.718	2%
Meião	51	81	4.984	2	2	368				53	5.351	1%
Camiseta Treino Omoplata				10	20	4.900				10	4.900	1%
Colete Jogo	16	52	3.761							16	3.761	1%
Bracelete	24	31	1.835							24	1.835	0%
Torcida	1	3	197	6	9	846				7	1.043	0%
Camiseta Polo	4	11	827							4	827	0%
Shorts Treino Frente Inferior				2	1	245				2	245	0%
Equipe de Apoio	2	2	110							2	110	0%
Shorts Frente Inferior	1	1	101							1	101	0%
Total estáticas (04)	1.025	2.141	156.260	70	41	9.449				1.095	165.709	39%
Alambrado	905	1.970	143.806	68	38	8.604				973	152.410	36%
Box Jogador	68	95	6.948							68	6.948	2%
Placa	52	75	5.505	1	3	796				53	6.302	1%
Placar				1	0	49				1	49	0%
Total outras (02)	4	7	491							4	491	0%
Garrafinha	2	6	438							2	438	0%
Mochila	2	1	53							2	53	0%
Total - 21 propriedade(s)	3.139	5.290	364.234	139	169	51.965	8	17	7.568	3.286	423.767	100%

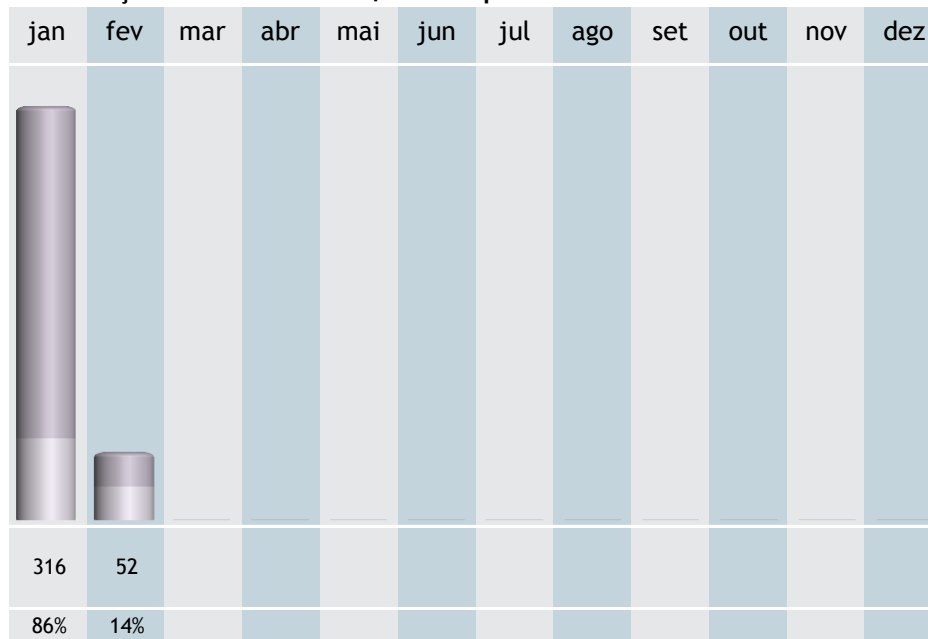
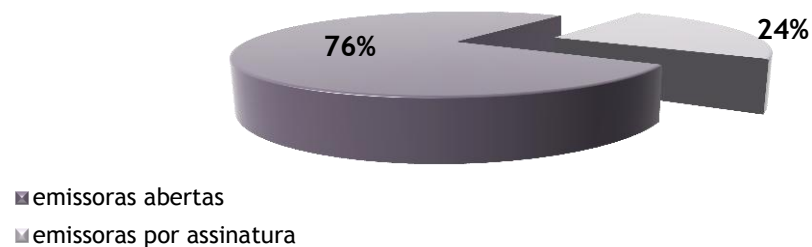
emissora	Americana		n° transm.	n° aparições	segundos	valor R\$ 000
	n° transm.	vivo vt				
total emissoras						
Band	1	1	1	1.134	1.778	6.100.420
Globo						
Rede TV						
SBT						
Outras Emissoras						
Emissoras Abertas	1	1	1	1.134	1.778	6.100.420
BandSports						
ESPN Brasil						
PPV	10	10	10	5.343	8.931	651.981
Sportv	1	1	1	763	1.352	41.007
Sportv 2	2	2	2	658	1.007	30.537
Outras Emissoras						
Emissoras Por assinatura	13	10 3	13	6.764	11.290	723.525
Total	14	11 3	14	7.898	13.068	6.823.946

distribuição mensal - valor R\$ 000/ tipo de emissora

distribuição acumulada - valor R\$ / tipo de emissora


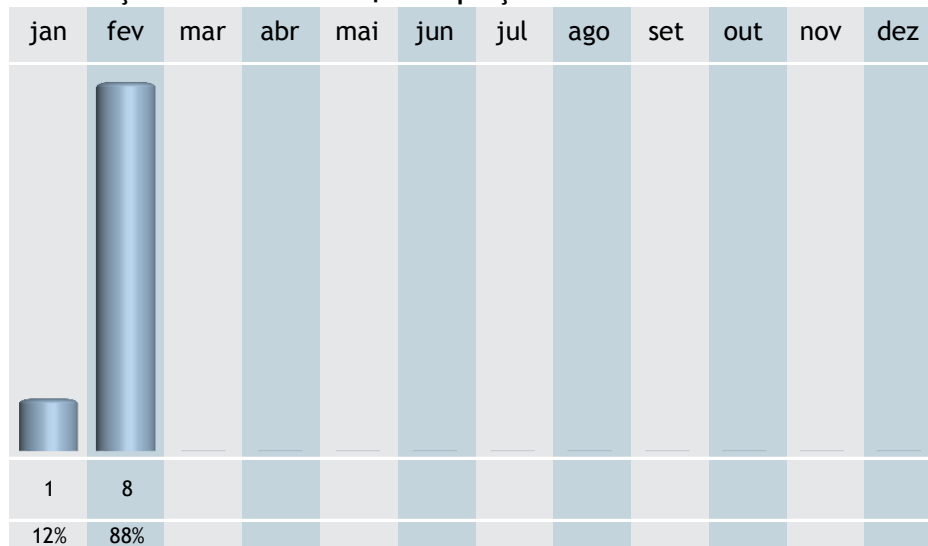
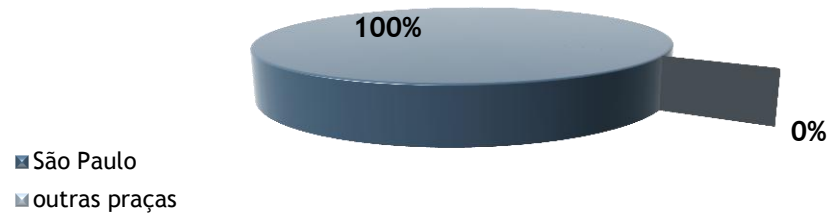
- emissoras abertas
- emissoras por assinatura

dados - jogos			dados - transmissões				dados - exposição			
campeonato	jogos		data	hora	emissora	transmissão	nº propr.	nº aparições	segundos	valor R\$
Paulista	Portuguesa	Americana	02-fev-qua	19:30	PPV	Ao Vivo	13	377	459	33.486,56
Paulista	Americana	Oeste	05-fev-sáb	19:30	PPV	Ao Vivo	16	554	1.727	126.106,89
Paulista	Palmeiras	Americana	12-fev-sáb	19:30	PPV	Ao Vivo	12	355	480	35.008,61
			12-fev-sáb	02:20	Sportv 2	VT	12	381	515	15.612,10
Paulista	Americana	Ituano	19-fev-sáb	17:00	PPV	Ao Vivo	21	898	1.208	88.173,23
Paulista	Americana	Mogi Mirim	26-fev-sáb	18:30	PPV	Ao Vivo	16	574	902	65.846,78
total - jogos			total - transmissões				total - exposição			
	com transmissão	05 jogos(s)	ao vivo		05 jogos(s)		78	2.758	4.776	348.622,08
	sem transmissão		vt/compacto		01 jogos(s)		12	381	515	15.612,10
	nº de partidas	05 jogos(s)	total transmissão		06 jogos(s)		90	3.139	5.290	364.234,17
tempo dos jogos transmitidos					43.801 Seg		12h10m1s			
Tempo - AMERICANA					5.290 Seg		1h28m10s			

emissora	nº aparições	segundos	valor R\$ 000
total emissoras			
Band	161	146	246.040
CNT			
Cultura			
Gazeta	30	29	7.331
Globo	40	35	24.609
Record			
Rede TV	6	3	2.217
SBT			
TVE			
Outras			
Emissoras Abertas	237	212	280.197
BandSports	94	82	8.652
ESPN Brasil	34	24	1.283
Sportv	302	367	72.708
Sportv 2	94	131	5.575
Outras			
Emissoras por assinatura	524	605	88.217
Total	761	817	368.414

distribuição mensal - valor R\$ 000 / tipo de emissora

distribuição acumulada - valor R\$ / tipo de emissora


praça	nº aparições	nº aparições	centímetros	valor R\$ 000
	foto matéria			
Belo Horizonte				
Brasília				
Curitiba				
Florianópolis				
Fortaleza				
Porto Alegre				
Recife				
Rio de Janeiro				
Salvador				
São Paulo	10	10	21	8.640
Outras				
Total	10	10	21	8.640

distribuição mensal - valor R\$ 000/ praça

distribuição acumulada - valor R\$ / praça


Embratel

Americana - janeiro a fevereiro/2011

Informídia Pesquisas Esportivas

destaque
resumo geral de exposição
presença na mídia
propriedades





destaque Embratel

No período analisado (59 dia(s)), a marca EMBRATEL esteve presente na mídia 19 dia(s), representando 32% de exposição no período pesquisado. Alcançando a seguinte exposição:

1.501 aparições em TV e Jornal

35 minuto(s) de exposição em TV

15 centímetro(s) de exposição em Jornal

R\$ 548.599,68 de valor relativo ao Espaço ocupado na mídia

A marca apareceu na(s) seguinte(s) propriedade(s):

Camiseta Frente Superior: 98%

Backdrop: 01%

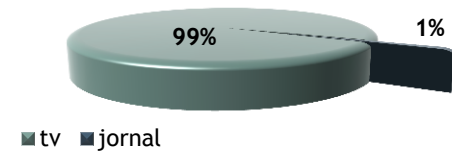
Placa: 01%

Torcida: 00%

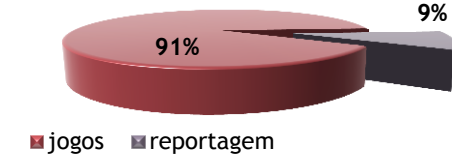
Outras (Box Jogador): 00%

meio	itens	acumulado	jan	fev	mar	abr	mai	jun	jul	ago	set	out	nov	dez
jogos	nº aparições	1.425	778	647										
	segundos	2.003	989	1.014										
	valor R\$ 000	491M	425M	66M										
reportagem	nº aparições	71	58	13										
	segundos	117	89	28										
	valor R\$ 000	51M	42M	9M										
total	nº aparições	1.496	836	660										
	segundos	2.119	1.078	1.041										
	valor R\$ 000	543M	467M	75M										
reportagem	nº aparições	5	2	3										
	centímetros	15	4	11										
	valor R\$ 000	6M	1M	5M										
total	nº aparições	1.501	838	663										
	valor R\$ 000	549M	469M	80M										

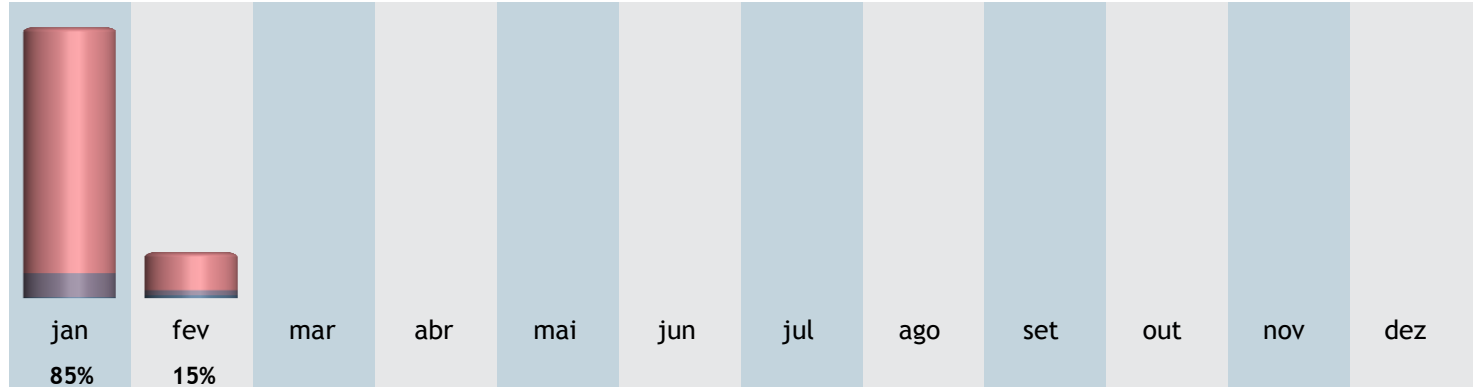
distribuição valor/meio



distribuição valor/tv




distribuição valor / meio / mês



mês	aparições	nº de aparições por dia																														
		01	02	03	04	05	06	07	08	09	10	11	12	13	14	15	16	17	18	19	20	21	22	23	24	25	26	27	28	29	30	31
jan	838											6	2		80	1		94					104			269	121		158	3		
fev	663	97	3		136	1		2				250		1					87							86						
mar																																
abr																																
mai																																
jun																																
jul																																
ago																																
set																																
out																																
nov																																
dez																																

total	nº datas					
1.501	calendário Ano	59	exposição Marca	19	%presença	32%

distribuição mensal aparições / mês

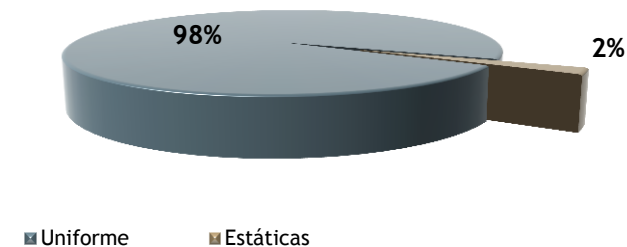


propriedade	% V	itens	acumulado	jan	fev	mar	abr	mai	jun	jul	ago	set	out	nov	dez
total uniforme 02 Propriedade(s)	98%	Nº aparições	1.485	825	660										
		Valor R\$ 000	536M	457M	80M										
Camiseta Frente Superior	98%	Nº aparições	1.479	822	657										
		Valor R\$ 000	536M	456M	79M										
Torcida	0%	Nº aparições	6	3	3										
		Valor R\$ 000	1M	0M	0M										
total estáticas 03 Propriedade(s)	2%	Nº aparições	16	13	3										
		Valor R\$ 000	12M	12M	0M										
Backdrop	1%	Nº aparições	10	10											
		Valor R\$ 000	7M	7M											
Placa	1%	Nº aparições	3	3											
		Valor R\$ 000	5M	5M											
Outras(01)	0%	Nº aparições	3		3										
		Valor R\$ 000	0M		0M										
total 05 Propriedade(s)	100%	Nº aparições	1.501	838	663										
		Valor R\$ 000	549M	469M	80M										

distribuição acumulada - valor R\$/propriedades uniforme / estáticas



distribuição acumulada - valor R\$/grupo propriedade



anexos

Americana - janeiro a fevereiro/2011

Informídia Pesquisas Esportivas

audiência/perfil - mês
relação de transmissões - jogos TV
cobertura informídia
posicionamento uniforme



informações partidas				audiência				perfil									
campeonato	data	hora	emissoras	domiciliar		individual	Sexo		Faixa etária (%)					Classe social (%)			
partida				aud.	share	N° domicílios	N° indivíduos	HH	MM	04-11	12-17	18-24	25-49	50+	AB	C	DE
				universo SP		5.823.590	18.352.043										
Estadual	26-01.qua	21:56	Bandeirantes	5	8	303.409	427.603	62	38	2	8	11	40	39	41	53	7
Americana X Sao Paulo			TOTAL	5	8	303.409	427.603	62	38	2	8	11	40	39	41	53	7
Bandeirantes		1 transmissão		5	8	303.409	427.603	62	38	2	8	11	40	39	41	53	7
Total		1 transmissão		5	8	303.409	427.603	62	38	2	8	11	40	39	41	53	7

dados - jogos		dados - transmissões			dados - praça	
campeonato	jogos		data	hora	emissora	praça de transmissão
Paulista	Americana	Bragantino	16-jan-dom	17:00	PPV	NET
Paulista	São Caetano	Americana	19-jan-qua	19:30	PPV	NET (Exc.RSI)
Paulista	Americana	Botafogo	23-jan-dom	19:30	PPV	NET
Paulista	Americana	São Paulo	26-jan-qua	22:00	Bandeirantes	SP/BH/POA/FLO/CUR
Paulista	Americana	São Paulo	26-jan-qua	22:00	PPV	NET
Paulista	Noroeste	Americana	29-jan-sáb	19:30	PPV	NET (Exc.RSI)
Paulista	Portuguesa	Americana	02-fev-qua	19:30	PPV	NET (Exc.RSI)
Paulista	Americana	Oeste	05-fev-sáb	19:30	PPV	NET
Paulista	Palmeiras	Americana	12-fev-sáb	19:30	PPV	NET
Paulista	Americana	Ituano	19-fev-sáb	17:00	PPV	NET (Exc.RSI)
Paulista	Americana	Mogi Mirim	26-fev-sáb	18:30	PPV	NET

sudeste			sul			nordeste			centro-oeste			norte		
estado	sigla	cidade	estado	sigla	cidade	estado	sigla	cidade	estado	sigla	cidade	estado	sigla	cidade
SP	SP1	São Paulo	RS	RS1	Porto Alegre	PE	PE1	Recife	DF	DF	D. Federal	AM	MAN	Manaus
SP	SJC	S.J.Campos	RS	CXS	Caxias Do Sul	PE	CRR	Caruaru				AM	ITC	Itacoatiara
SP	TAU	Taubaté	RS	SMA	Santa Maria	PE	PET	Petrolina	GO	GO1	Goiania	AM	PIN	Parintins
SP	BAU	Bauru	RS	PEL	Pelotas				GO	GO2	Anapolis			
SP	SJR	S.J.R. Preto	RS	PFO	Passo Fundo	BA	SAL	Salvador	GO	RVD	Rio Verde	RO	RON	P. Velho
SP	SOR	Sorocaba	RS	STR	Santa Rosa	BA	FEI	F. Santana	GO	LZA	Luziânia	RO	GUA	Gua. Mirim
SP	ITP	Itapetininga	RS	STC	Santa Cruz	BA	ITA	Itabuna	GO	IBI	Itumbiara	RO	JIP	Ji-Paraná
SP	CAM	Campinas	RS	CAL	Cruz Alta	BA	VDC	V. Conquista	GO	CAT	Catalão	RO	COA	Cacoal
SP	RIB	Rib. Preto	RS	BAG	Bage	BA	JUA	Juazeiro	GO	PRT	Porangatu	RO	VLH	Vilhena
SP	SCA	São Carlos	RS	URU	Uruguaiana	BA	BAR	Barreiras	GO	JAT	Jataí	RO	ARI	Ariquemes
SP	MOC	M.Cruzes	RS	ERE	Erechim									
SP	SAN	Santos	RS	RGE	R. Grande	CE	CE1	Fortaleza	MS	MS1	Campo Grande	AC	ACR	Rio Branco
SP	PRP	P.Prudente				CE	CE2	Interior	MS	MS2	Corumbá	AC	CZS	Cruz. Do Sul
			PR	CUR	Curitiba				MS	POR	Ponta Porã			
RJ	RJ	Rio De Janeiro	PR	MAR	Maringá	MA	MA1	São Luíz	MT	MT	Cuiabá	RR	ROR	Roraima
RJ	CAB	Cabo Frio	PR	LON	Londrina	MA	IMP	Imperatriz	MT	ROD	Rondonópolis			
RJ	FRI	Nova Friburgo	PR	FOZ	Foz Iguaçu	MA	ACA	Açailândia	MT	SNO	Sinop	AP	AMP	Amapá
RJ	FLU	Fluminense	PR	CAV	Cascavel	MA	BAS	Balsas	MT	TGS	Tangará Serra			
RJ	RES	Resende	PR	PR3	Paranavaí	MA	STI	Santa Ines						
			PR	GAV	Guarapuava	MA	CDO	Codo	PA	BEL	Belém			
ES	VIT	Vitoria	PR	PGR	Ponta Grossa				PA	TAP	Santarém			
ES	ES2	Linhares				PB	JP	J. Pessoa	PA	MAB	Marabá			
ES	COL	Colatina	SC	SC1	Florian.	PB	CPG	Campina Grande	PA	ITT	Itaituba			
ES	CAC	Cachoeiro	SC	BLU	Blumenau				PA	RDC	Redenção			
			SC	CHA	Chapeco	RN	RNE	Rg. Norte	PA	PAM	Paragom.			
MG	BH	Belo Horizonte	SC	JOI	Joinville				PA	TUC	Tucuruí			
MG	JF	Juiz Fora	SC	CRI	Criciúma	AL	MAC	Alagoas	PA	ALT	Altamira			
MG	FAB	Coronel Fabriciano	SC	JOA	Joaçaba				PA	PUP	Parauapeb.			
MG	MTC	Montes Claros				PI	TER	Teresina	PA	CAS	Castanhal			
MG	VAR	Varginha				PI	FNO	Floriano						
MG	UBE	Uberlândia							TO	PAL	Palmas			
MG	ITU	Ituiutaba				SE	SER	Sergipe	TO	GUR	Gurupi			
MG	AXA	Araxá							TO	INA	Araguaina			

nacional		
-	net	Brasil

cobertura informídia



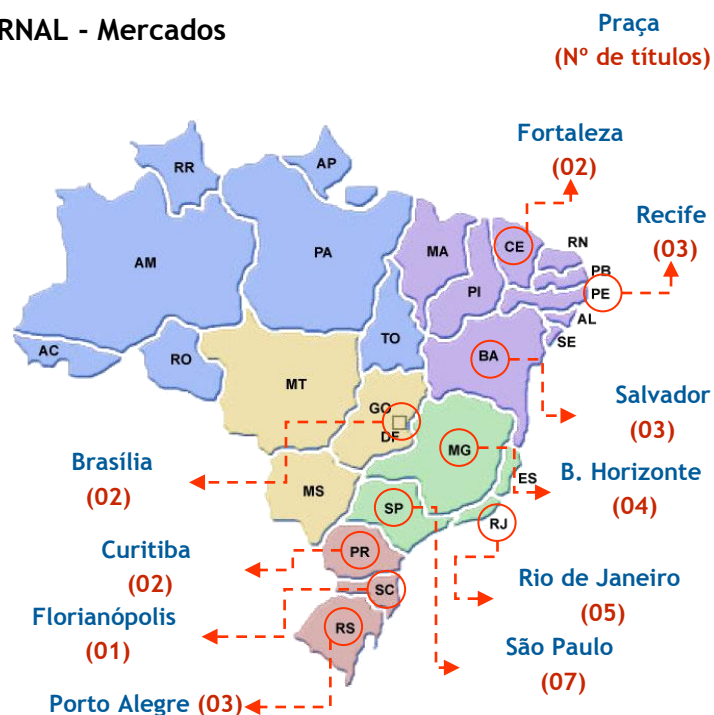
TV - Emissoras Abertas



TV - Emissoras Fechadas

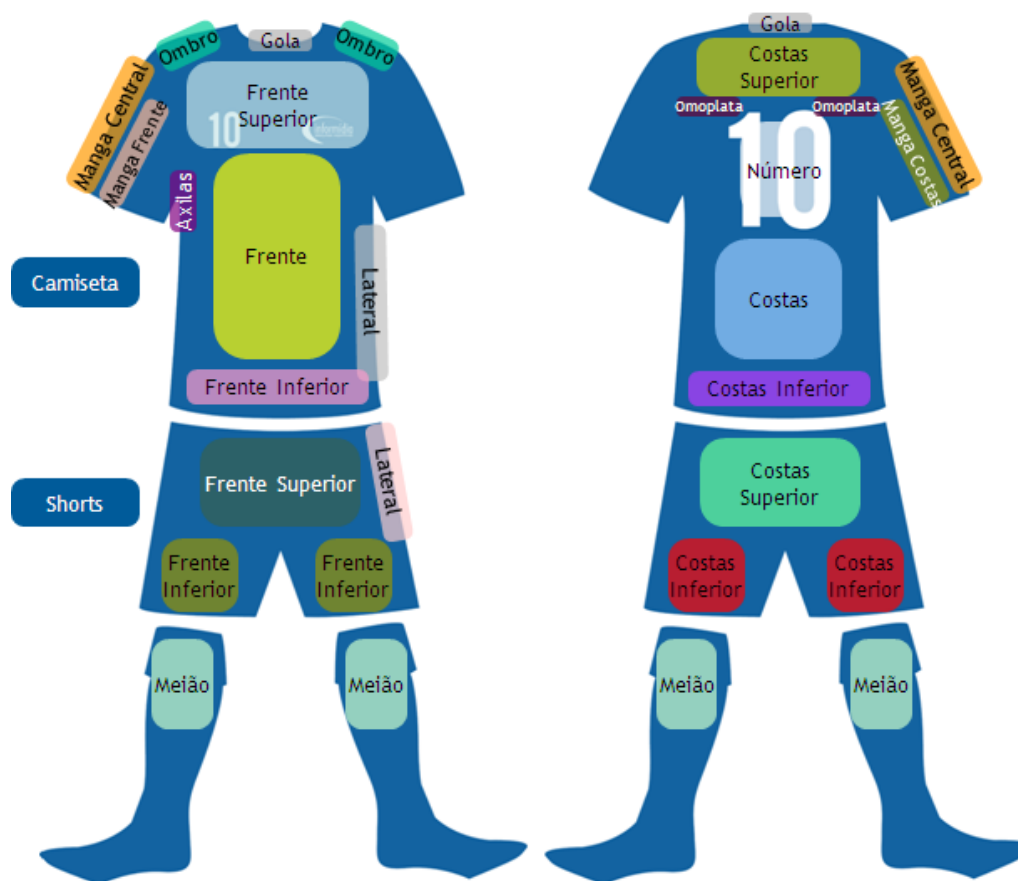


JORNAL - Mercados





posicionamento uniforme



Contato

Rua Diana, 592 - conjunto 51

São Paulo - SP - Brasil

CEP: 05019-000

tel.: 55 11 3673-5566

e-mail: informidia@informidia.com.br

website: www.informidia.com.br